


GOOGLE GEMINI PÅ DIN MOBIL

Brug Gemini som din primære mobilassistent

Hvis du angiver Google-appen  som den foretrukne assistanceapp på din Android-enhed, kan du vælge Gemini som din mobilassistent.

Når du bruger Gemini som din primære mobilassistent, gælder følgende:

- Andre enheder med indbygget Google Assistant – f.eks. smartskærme, smarthøjtalere, fjernsyn, biler og Pixel-tablets – anvender fortsat Google Assistant direkte.

Du skal bruge følgende





- En personlig Google-konto eller en Google-konto til arbejds- eller skolebrug, der har adgang til Gemini-apps.

Start en samtale

Du kan tilgå din Gemini-mobilapp for at chatte på et par forskellige måder, afhængigt af din enhed og dine indstillinger:

Chat med din stemme

Sådan chatter du med Gemini med din stemme:

1. Tryk på mikrofonen  i Gemini-mobilappen.
2. Sig dit spørgsmål eller din prompt.
3. Mikrofonen holdes åben i op til 5 minutter, så den kan lytte til din prompt.
 - Tryk på Stop  for at sætte den på pause.
 - Tryk på Mikrofon  for at åbne den igen.
4. Tryk på Send  for at dele din prompt med Gemini.

1. Hverdagsproduktivitet og planlægning

- **Opsummering af e-mails:** Bed AI på Google Søgning om at finde de vigtigste punkter i lange e-mails fra Gmail.
- **Håndtering af kalender:** Spørg: "Hvad har jeg i kalenderen på fredag?" eller "Tilføj et møde med Jensen i morgen kl. 10".
- **Oprettelse af lister:** Få hjælp til at lave indkøbslister eller huskelister, som kan eksporteres til Google Keep.